

#スクパル

部活動

「あ、配達日にいないんだった…」

通し箱を

だしてみよう！



保冷箱は回収後、
金属探知機や目視で
異物のないことを確認しながら
15回～20回程度使用します。

商品が入っていた 通い箱

「通い箱」は組合員**共有**の財産です。
繰り返し使用しますので、次回お届け日まで、
ご家庭で汚れないよう保管してください。

たたみコンテナは10年以上
使用し、汚れや破損が大きい場合は、
再生プラスチックの原料となります。

pal-system



通い箱に貼ってあるラベル等は
はがしてご返却ください。



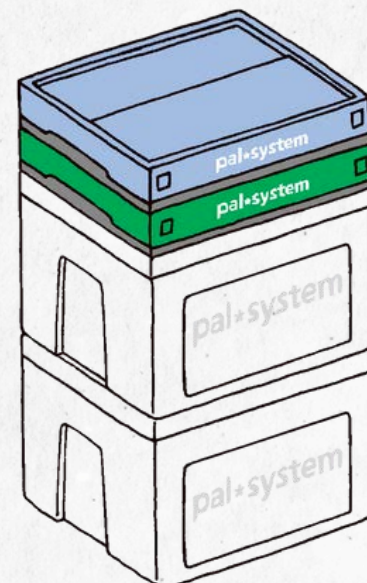
通い箱以外の箱（ダンボール箱など）は
ご家庭で自治体のルールにて処分してください。



商品を包装している箱など



通い箱はつぎの配達のとときに
回収します
その時まで保管をお願いします





通い箱をつかって

回収物を入れてみよう



折りたたみ式コンテナを使った一例です

保冷剤や保冷シート



商品カタログ・
チラシ類



カタログ・商品
まとめ袋



その他の回収物も
入れてみよう



対象商品と戻し方は

パルシステム リサイクル





ドライアイスは

冷凍品は、保冷箱にドライアイスを入れてお届けしています。
二酸化炭素（炭酸ガス）を圧縮したもので約 マイナス79℃
の超低温となり、取扱いには**注意**が必要です。

処分するときは

酸欠にならないよう換気がよく、ペットや子どもの手に
触れない場所で 自然に気化（消滅） させてください。

また、破裂するおそれがあるので容器などで
密閉しない てください。



商品を箱からおとりになるときは、

「素手でさわらない」「冷気を吸いこまない」など
十分ご注意ください。

通い箱の片付け方法



保冷箱

玄関前でかさばる発砲スチロール箱は、中に収納いただくことでコンパクトに保管




③を上にかぶせます



②を横にして
いれます

箱1個分
スペースが
あきます



完成

②の中に
保冷剤など入れて
おくとコンパクト！



通い箱の片付け方法



折りたたみ式
コンテナ


たたみ方を覚えるとスペースが
大幅減まちがいなし！



短側面を内側に押し込む



長側面をに中に折りたたむ



完成



2022 配達箱に再生プラ導入

発泡スチロール製の保冷箱は、
再生プラスチックを100%原料にして
製造されたものを一部で導入

こんせんくんの
♻️マークが目印

折りたたみコンテナは底面に加えて
上部の枠部分にリサイクル素材を導入

ハーフサイズ（青）が約57%
フルサイズ（緑）が約41%
の再生プラスチックを使用

2023年度から2030年度までの8年間で累計763トン
プラスチック削減を目指します。

上級編

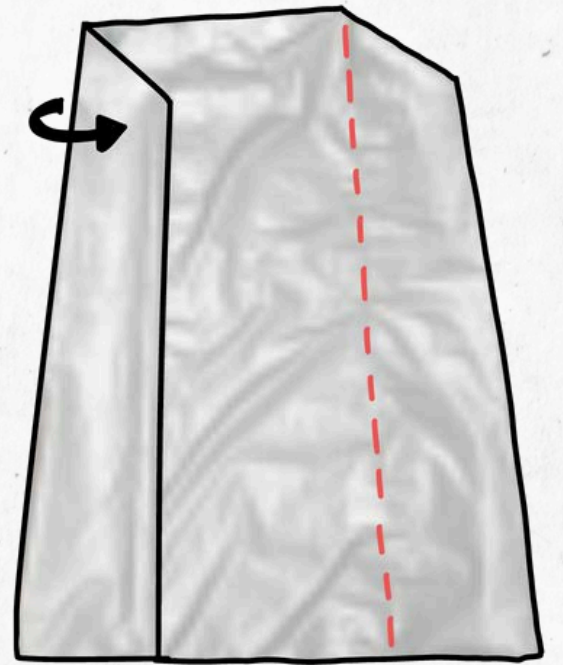
商品カバーを たたんでみよう！

※たたみ方は
あくまで一例です


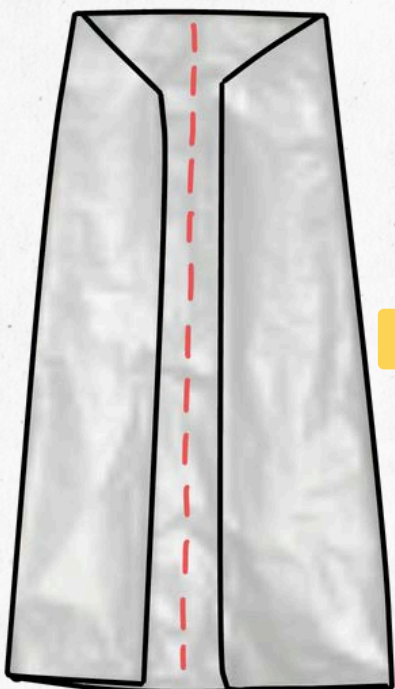
広げて




赤線を内側にたたむ



半分をさらに半分に
たたむ



上から
くるくる巻いていく




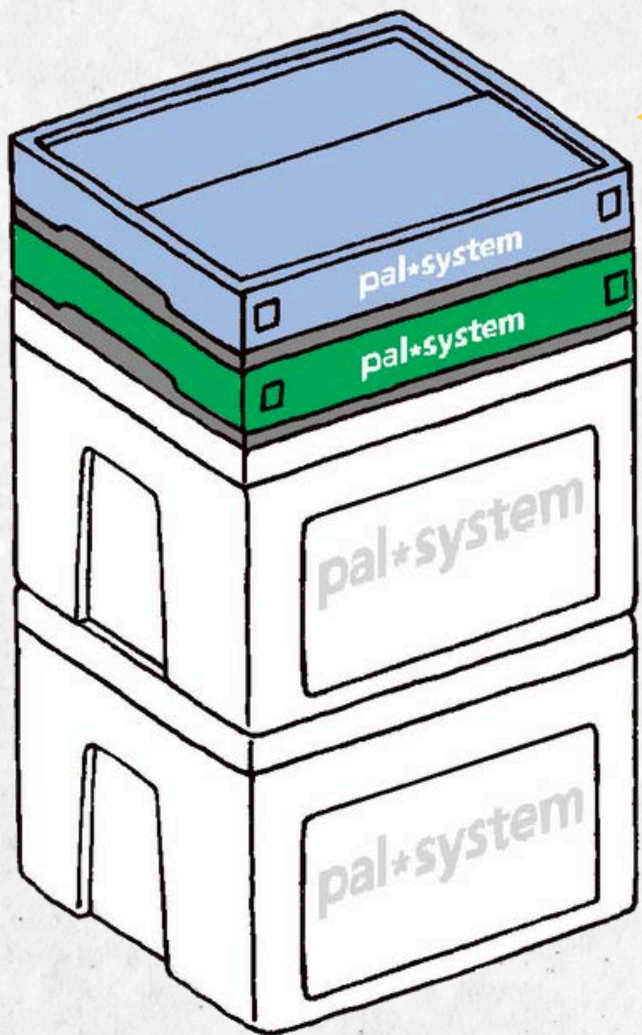
紐でまとめる



箱にかける商品カバーを用意いたします。

商品カバーをおかけしてのお届けをご希望される場合は、
お問い合わせフォームよりご連絡ください。

注文用紙も通い箱へGO



通い箱の出し方はあくまで一例です。
あなたにあった出し方を見つけてね

#スクパル

出し方に困ったら…
お問い合わせください

パルシステム お問い合わせ

