

#スクパル

課外活動

パルシステムでも
やってみよう！

ポイ活

課外活動のはじまり



ポイ活しよう!

ポイントの貯め方



Pattern
1

商品利用でのポイント付与

1回の利用代金 **500円** (税込) につき
1ポイントが付与されます。

ポイントは獲得した年度から、
3年後の3月末まで有効です。



【!】 以下はポイント付与の対象になりません。

- パルシステムの指定便をご利用の場合
- 支払い方法が「クレジットカード払い」の場合
- ぐらしや住まいにかかわるサービス
(チケット、ハウスクリーニングなど)
- 共済、保険
- 募金
- 電気料金
- 増資
- パルシステム手数料

Pattern 2

「パルくる便」によるポイント付与

「パルくる便」(定期お届け)に登録した商品のお届けが3点以上で、1点あたり2ポイントが付与されます。

※クレジットカード払いでも対象になります。

付与対象は「パルくる便」のみです。予約登録米にはポイントがつきません。

※パルくる便感謝祭など、他特典と重複する際は特定の期間ポイントが付与されない場合があります。

Pattern 3

回収物提出によるポイント付与

6ケタ商品注文欄に**135097**と、数量記入欄に「1」

とお申込みのうえ、リユース・リサイクル対象商品を通い箱にお戻しいただくと、1週(1回)につき1ポイント付与いたします。

※返却する対象商品の数にかかわらず、1週につき1ポイントのみ付与となります。

Pattern 4

抽選

応募によるポイント付与

毎月、カタログといっしょにお届けしている
機関誌『わいわい』に応募するとコメント・レシピ・写真
が掲載された方にポイントが付与されます。

機関誌「わいわい」はWEBからも閲覧できます

パルシステム東京 わいわい 応募 投稿

そのほかにも

「アンケートに答えると
〇〇ポイントプレゼント！」など
ポイントがもらえる企画など期間限定でやっています

パルシステムの
お知らせをチェック！



【動画】最大160ptプレゼント♪パルシステムの魅力を発見！「超えムービー」を見て...
2025年5月21日 10:00

ポイ活しよう!

ポイントの確認方法



Pattern
1

<カタログサービスの場合>

毎週お届けしている「お届け情報」で、累計ポイント、直近の3月末で期限切れになるポイントをご確認いただけます。

お届け情報 6月1回(C週) 2025年6月4日水曜日配達

組合員番号: [] 所属: [] センター
グループ: []

ご利用明細 (6月1回)

区分	内訳/値引き種別	本体単価	税込単価	税込金額	備考
バルシステム手数料	(配付3名以上)	0	0	0	手数料対象金額は0円です。
積立増資	<増資申込み>			200	非課税
合計				200	

ポイントやクーポン等の値引額は、税率毎に分かれて請求書に表示されます。

マイ情報ページ 6月1回(C週)

6月のご利用状況
6月1回までのご利用金額は、200円
6月分のご請求期間は、6月1日～6月30日
ご請求情報の詳細は、請求書をご覧ください。

■ポイントのご案内

・今回の獲得/訂正/使用ポイントの合計 (①-②) は 0ポイントです。

- ①【獲得の内訳】 計 0ポイント (ご利用0、商品特典0、パルくる0、ギフト0、ご紹介0、グループ0、その他0)
- ②【訂正/使用の内訳】 計 0ポイント (その他0、使用ポイント0)

前回までの累計ポイント	今回の獲得/訂正/使用ポイントの合計	累計ポイント
66	0	66

累計ポイントの内、2026年3月4日に期限が切れるポイント
0

ポイント

今回の獲得/訂正/使用の内訳

前回までの累計ポイント	今回の獲得/訂正/使用ポイントの合計	累計ポイント
66	0	66

累計ポイントの内、2026年3月4日に期限が切れるポイント

累計ポイントの内、2026年3月4日に期限が切れるポイント
0

お届けを予定している商品

予約登録商品、頒布会商品などのお届けを予定している商品についての情報です (※宅配商品は除く)

商品名	区分	6月2回 (D週)	6月3回 (A週)	6月4回 (B週)	7月1回 (C週)	7月2回 (D週)
せんプレーンヨーグルト 400g	パルくる便	1	1	1	1	1

独自商品「吉川在来 青大豆きな粉」商品説明文の誤記載について

システムをご利用いただき誠にありがとうございます。6月3回「東京マルシェ」に掲載

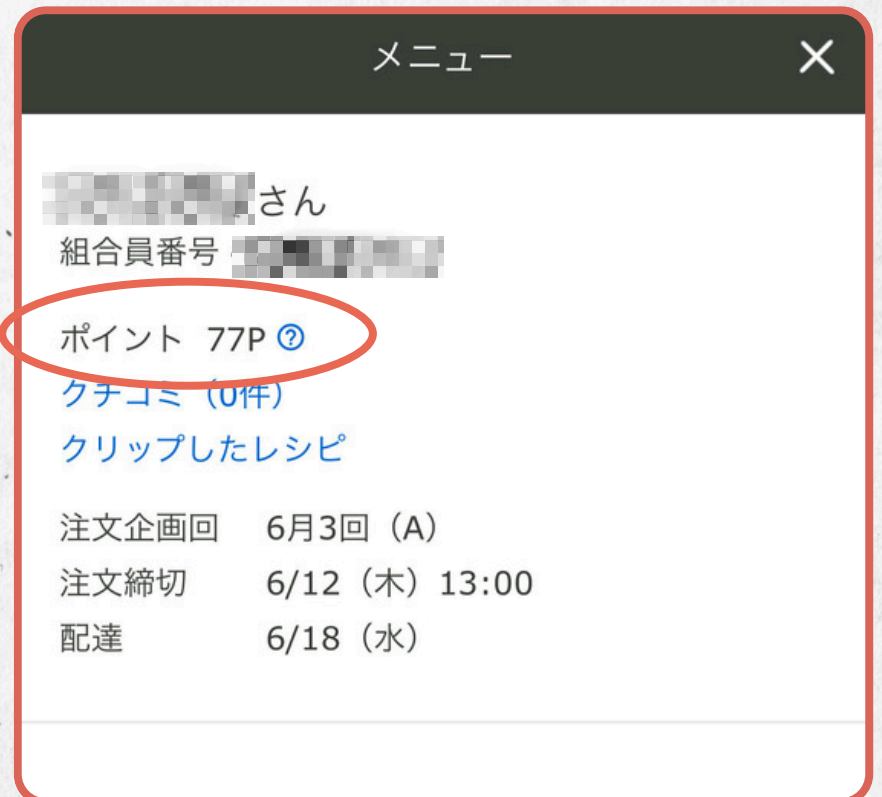
税率対象商品です。
①=商品特典ポイント対象、空欄=ポイント対象

868-014

Pattern 2

<インターネット注文の場合>

注文サイト・アプリの「メニュー」や「注文内容確認画面」で確認できます。



※「お届け情報」で表記のポイント数とインターネット注文で表記のポイント数は、反映タイミングが異なるため、ポイント数が異なる場合がございます。ご了承ください。

ポイ活しよう！

ポイントの使い方



ポイントは、インターネットや注文用紙で、いつでも1ポイントから申し込み可能です。

※景品交換は、年6回（1、3、5、7、9、11月）のカタログ配付時に申し込みできます。

商品（景品交換）・募金（奨学金）

出資金への振り替え

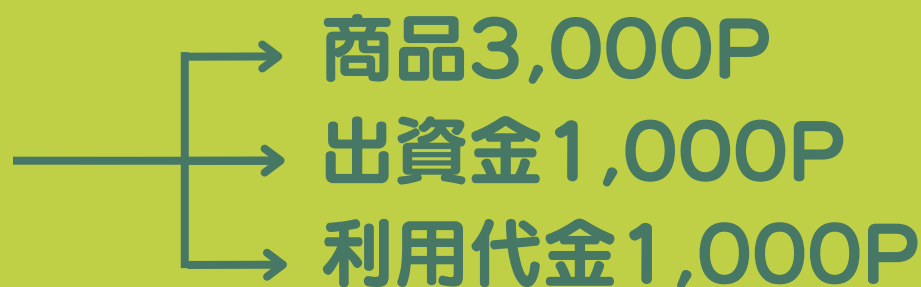
利用代金充当



組み合わせで申し込み OK

（例）保有ポイント

5000P



お持ちのポイント数を超えていた申し込みをした場合、ポイント充当は下記の優先順となります。

商品（景品交換）・募金（奨学金） → 出資金への振り替え → 利用代金充当

※「商品（景品交換）」と「募金（奨学金）」の優先順はお申し込みいただいたポイント数が大きい順に充当されます。

注文用紙

注文用紙（表面）左上に「ポイント利用代金充当」欄があります

6月1回（C週）注文用紙
 提出日 20250610 配達日 802
 (商品によっては配達日の異なるものもあります)

ポイント残高 477

ポイント利用代金充当

100 500

4

現在の保有ポイント

ポイントを利用代金に充当できます
 100口の欄に「4」と記入すると
 400ポイント申し込めます。
 477ポイントをすべて申し込む場合は
 500口の欄に「1」と記入してください

出資金への振り替え「6ケタ商品注文欄」から申し込めます

裏面 右下

6桁商品注文欄

200ポイント
 「169994」と記入し
 数量を入力する

500ポイント
 「193518」と記入し
 数量を入力する

※注文用紙記載の「ポイント残高」は注文用紙が配付される前週のポイントが反映されます。このことから、タイミングにより表示されているポイントが使えない場合もありますので、ご注意ください。

Step 1



「買い物カゴ」から進んだ
「確認画面」から

注文へ進む



Step 2



「利用ポイント」欄から
「変更」ボタンを押す

利用ポイント

0P

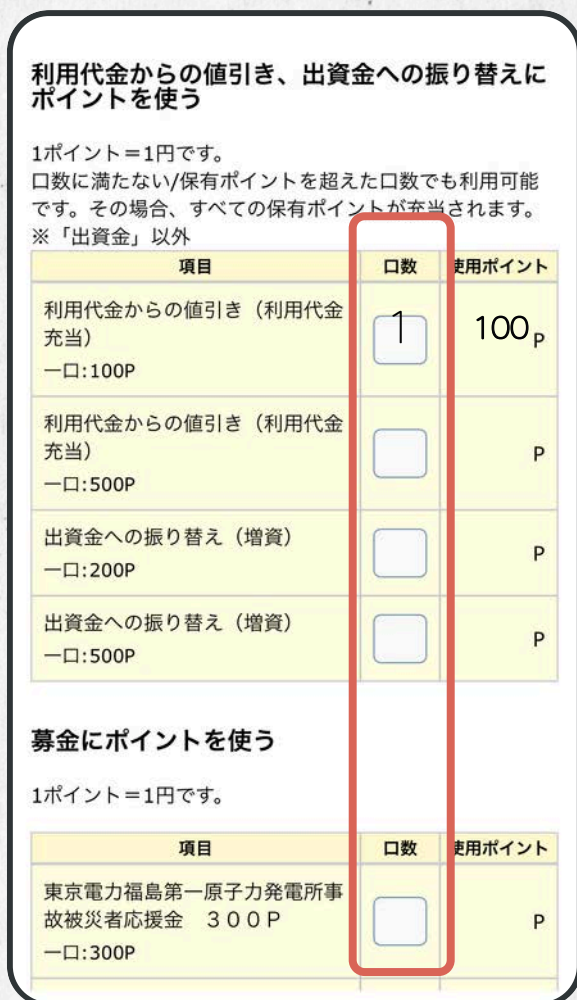
変更

保有ポイント 66P



入力後、「ポイントを使用する」を押す

Step 3



ポイントの計算結果

今回使用できるポイント 177P

今回使用するポイントの合計 100P

差し引き後の残ポイント 77P

ポイントを使用する



注文を送信する

必ず押す



注文サイト

アプリ

ポイントの使い方

※景品交換・募金は、申込を受け付けていない企画回には、表示されません。

※保有ポイント以上の申請をいただいた場合、「利用代金からの値引き」、「募金」は保有するポイントの分のみ適用させていただきます。

#スクパル



『まめパル』アプリでさらにポイ活ができます！

まめパル



パルシステムで注文した食材を、ムリなくムダなく楽しく管理できますアプリです

ストーリーでは皆さんが受けたい授業を募集しています。ぜひ回答してみてくださいね★

